



1. ACCUEIL & OUVERTURE

2. APPROBATION DU PV DE L'AG 2023 & QUITUS

3. BILAN MORAL

4. BILAN FINANCIER BILAN PRÉVISIONNEL

4.1 COMPTE DE RÉSULTAT

4.2 BILAN ACTIF ET PASSIF

4.3 RÉSULTAT PRÉVISIONNEL

5. BILAN D'ACTIVITÉ 2023

6. QUESTIONS REÇUES

7. INTERVENTIONS DES PERSONNALITÉS

8. CLÔTURE - COCKTAIL DÉJEUNATOIRE

4

BILAN FINANCIER

4.1 COMPTE DE RÉSULTAT

4.2 BILAN ACTIF ET PASSIF

4.3 RÉSULTAT PRÉVISIONNEL



1. ACCUEIL & OUVERTURE

2. APPROBATION DU PV DE L'AG 2023 & QUITUS

3. BILAN MORAL

4. BILAN FINANCIER BILAN PRÉVISIONNEL

4.1 COMPTE DE RÉSULTAT

4.2 BILAN ACTIF ET PASSIF

4.3 RÉSULTAT PRÉVISIONNEL

5. BILAN D'ACTIVITÉ 2023

6. QUESTIONS REÇUES

7. INTERVENTIONS DES PERSONNALITÉS

8. CLÔTURE - COCKTAIL DÉJEUNATOIRE


4.1

COMPTE DE RÉSULTAT

**EXPERT-COMPTABLE
ERWAN LE GOFF
SOCOGE**

LA FÉDÉRATION EN QUELQUES CHIFFRES

Bilan d'année 2022/2023 -
Fédération
départementale des
chasseurs du Finistère



PRODUITS D'EXPLOITATION

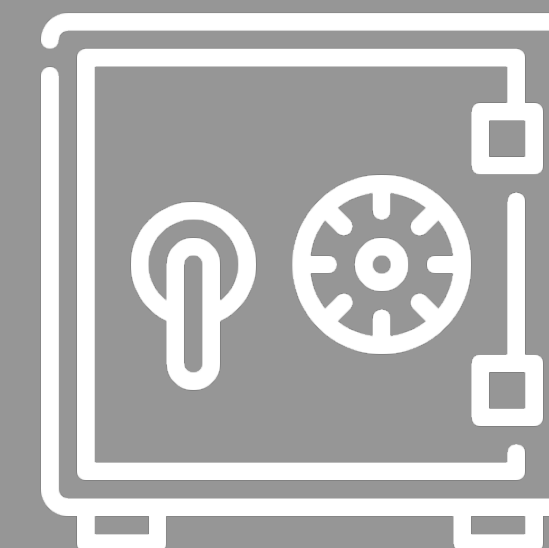
1 630 K€

↗ +9,3%

Hausse de 139K €

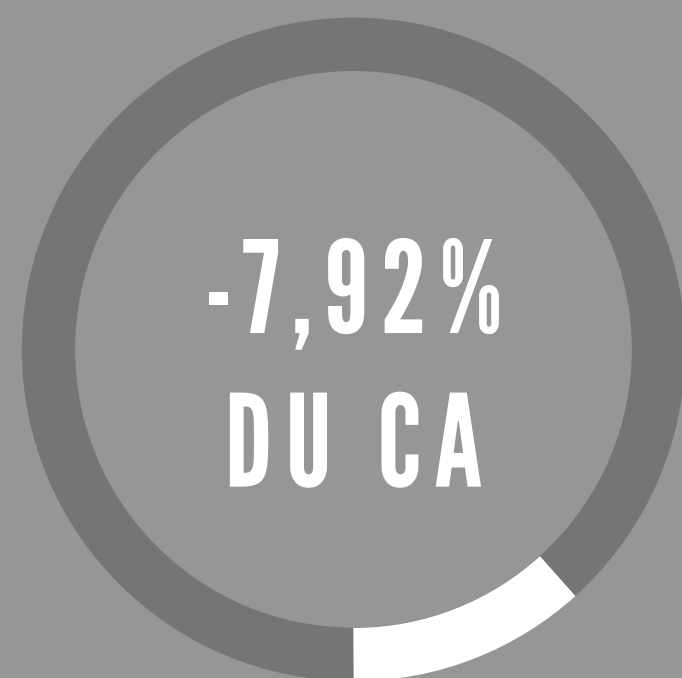


FONDS PROPRES
2 962 K€



RÉSULTATS
-111 k€

-7,92%
DU CA



TRÉSORERIE
2 898 K€



EFFECTIFS
13 PERSONNES

Crédit usagers : 2 jours

Crédit fourn. : 76 jours



1. ACCUEIL & OUVERTURE

2. APPROBATION DU PV DE L'AG 2023 & QUITUS

3. BILAN MORAL

4. BILAN FINANCIER BILAN PRÉVISIONNEL

4.1 COMPTE DE RÉSULTAT

4.1.1 ANALYSE DE L'ACTIVITÉ

4.1.2 LE BILAN

4.2 BILAN ACTIF ET PASSIF

4.3 RÉSULTAT PRÉVISIONNEL

5. BILAN D'ACTIVITÉ 2023

6. QUESTIONS REÇUES

7. INTERVENTIONS DES PERSONNALITÉS

8. CLÔTURE - COCKTAIL DÉJEUNATOIRE

4.1.1

ANALYSE DE L'ACTIVITÉ

EXPERT-COMPTABLE
ERWAN LE GOFF
SOCOGE

BILAN ANNÉE 2022/2023

ACTIVITÉ GLOBALE

	2022/2023	2021/2022	Évolution
Ressources associatives	1 339 895 €	1 333 797 €	+0,5% →
Ventes de marchandises	12 451 €	16 869 €	-26,2% ⚡
Production vendue	40 644 €	43 491 €	-6,5% 😞
Prestations vendues	1 610 €	2 055 €	-21,7% ⚡
Activité globale	1 394 600 €	1 396 212 €	-0,1% →

Ressources associatives :

Subventions : 377 661€

Cotisations adhérents et autres : 962 234€

Ventes de marchandises : concernent principalement les sacs de venaison

Production vendue : recettes des journaux

Prestations vendues : dont formation sécurité 855€




SUBVENTIONS OBTENUES

	2022/2023	2021/2022	Évolution
SUBVENTION OFB	3 222 €	2 359 €	+36,6% 🏆
CG29 GESTION CYNEGETIQUE	19 900 €	11 450 €	+73,8% 🏆
ETAT GESTION REGIE CHASSE	31 328 €	32 452 €	-3,5% 😞
AUTRES SUBVENTIONS (FNC PLAN	1 356 €	3 138 €	-56,8% ⚡
PEREQUATION REFORME	59 192 €	59 192 €	0% →
ECO-CONTRIBUTION	262 663 €	240 249 €	+9,3% 😊
Total	377 661 €	348 840 €	+8,3% 😊

BILAN ANNÉE 2022/2023

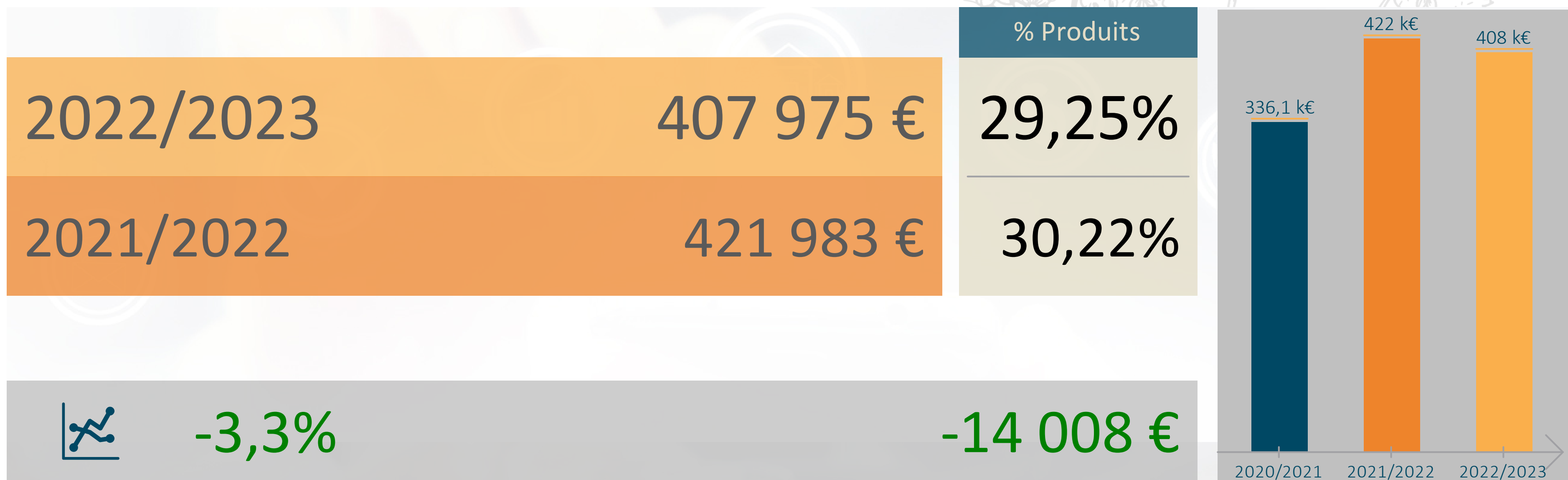
COTISATIONS DES ADHÉRENTS

	2022/2023	2021/2022	Évolution
PERMIS	601 968 €	617 546 €	-2,5% →
AFFILIATION SOCIETES DE CHASSE	51 000 €	52 275 €	-2,4% →
CONTRATS SERV + PLANS CHASSE	226 761 €	229 691 €	-1,3% →
TIMBRES SANG. + FRAIS GUICHET	82 505 €	85 445 €	-3,4% ☹
Total	962 234 €	984 957 €	-2,3% →



BILAN ANNÉE 2022/2023

CHARGES DE FONCTIONNEMENT



Produits d'exploitation : -0,1%

La diminution des charges de fonctionnement est principalement liée à :

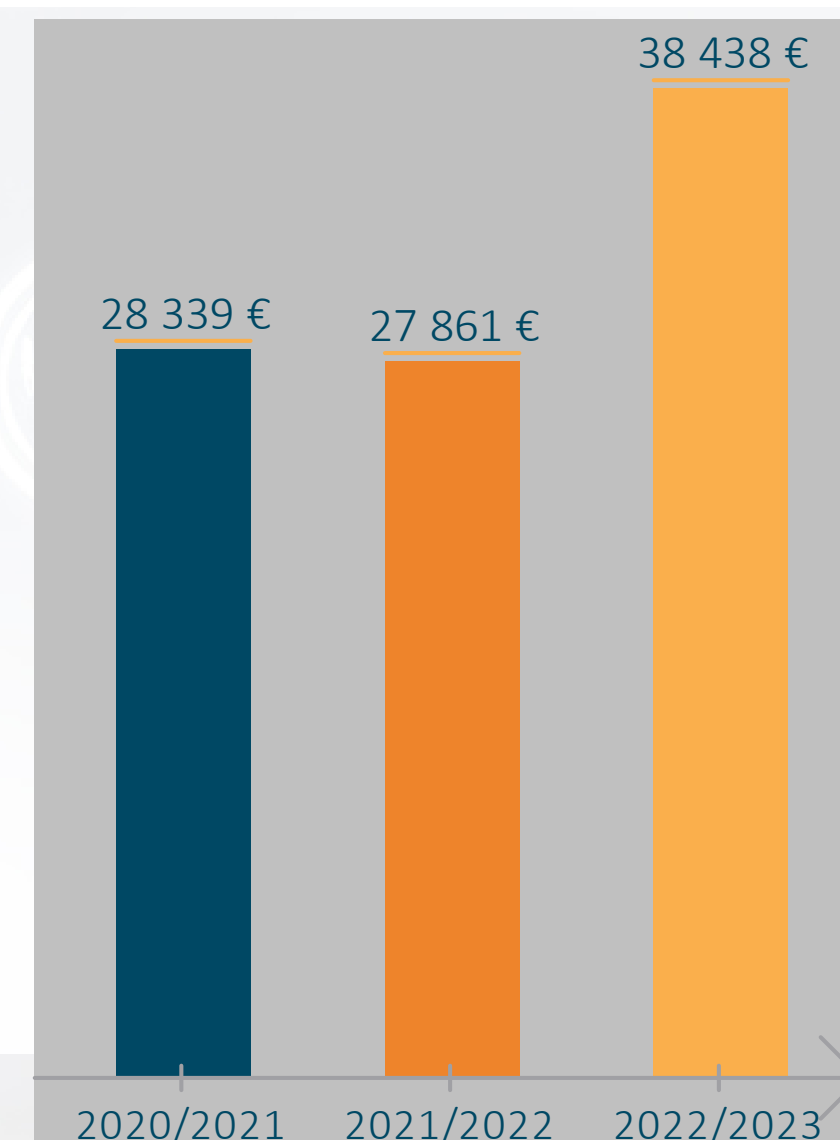
- la baisse des prestations extérieures (études et recherches)

La baisse du résultat est liée à la hausse des reversements de dommages et intérêts de 109 223€ par rapport à l'année dernière concernant les dégâts sangliers et chevreuils. Cette nouvelle hausse intervient après celle 76 958 € entre l'exercice 2021 et 2022.

BILAN ANNÉE 2022/2023


IMPÔTS ET TAXES

		% Produits
2022/2023	38 438 €	2,76%
2021/2022	27 861 €	2%

**+38%****+10 577 €***Produits d'exploitation : -0,1%*

Dont :

- taxe sur les salaires : 24 084€ (Vs 15 005 €)
- formation continue : 2 978€
- taxe foncière : 6 787€
- taxe d'habitation : 4 334€



BILAN ANNÉE 2022/2023

SYNTHÈSE DES CHARGES DE PERSONNEL

	2022/2023	2021/2022	Évolution	
Salaires bruts	407 930 €	376 292 €	+31 638 €	+8,4%
Charges sociales	189 707 €	156 077 €	+33 630 €	+21,5%
Taux de charges sociales	46,5%	41,48%	+5	
Autres charges du personnel	20 445 €	12 603 €	+7 842 €	+62,2%
Intérimaires	0 €	3 969 €	-3 969 €	

La variation de la masse salariale est due aux mouvements de personnels sur les 2 derniers exercices.

Pour rappel, baisse sur l'exercice précédent pour un montant de 8 112 €.

BILAN ANNÉE 2022/2023

SYNTHÈSE DE L'ACTIVITÉ

	2022/2023	2021/2022	Évolution	
Produits d'exploitation	1 629 960 €	1 491 189 €	+138 771 €	+9,3%
Marge globale	1 330 €	4 783 €	-3 453 €	-72,2% ⚡
Charges de fonctionnement	407 975 €	421 983 €	-14 008 €	-3,3%
Aides financières	68 161 €	59 042 €	+9 119 €	+15,4%
Impôts et taxes	38 438 €	27 861 €	+10 577 €	+38%
Charges de personnel	618 082 €	544 972 €	+73 110 €	+13,4%
Dotations aux amortissements	77 746 €	74 204 €	+3 542 €	+4,8%
Reports en fonds dédiés	173 457 €	108 795 €	+64 662 €	+59,4%
Résultat d'exploitation	-147 105 €	-16 571 €	-130 534 €	
Résultat financier	35 281 €	13 201 €	+22 080 €	+167,3%
Résultat courant	-111 824 €	-3 370 €	-108 454 €	
Résultat exceptionnel	7 340 €	7 190 €	+150 €	+2,1%
Résultat de l'exercice	-110 513 €	835 €	-111 348 €	



BILAN ANNÉE 2022/2023

SOLDE DE TRÉSORERIE

Solde de trésorerie au 30/06/2022	2 957 481 €
+ Mouvements de trésorerie 2022/2023	-58 997 €
Solde de Trésorerie au 30/06/2023	2 898 484 €

Variation de trésorerie :

CAF + 50 k€ (perte de l'exercice + charges non décaissés ; amortissements, fonds dédiés)

Augmentation du BFR - 60 k€ (augmentation créances > augmentation dettes)

Investissements - 49 k€ (Mat et outillage, Mat transport, Mat bureau et informatique)



1. ACCUEIL & OUVERTURE

2. APPROBATION DU PV DE L'AG 2023 & QUITUS

3. BILAN MORAL

4. BILAN FINANCIER BILAN PRÉVISIONNEL

4.1 COMPTE DE RÉSULTAT

4.1.1 ANALYSE DE L'ACTIVITÉ

4.1.2 LE BILAN

4.2 BILAN ACTIF ET PASSIF

4.3 RÉSULTAT PRÉVISIONNEL

5. BILAN D'ACTIVITÉ 2023

6. QUESTIONS REÇUES

7. INTERVENTIONS DES PERSONNALITÉS

8. CLÔTURE - COCKTAIL DÉJEUNATOIRE

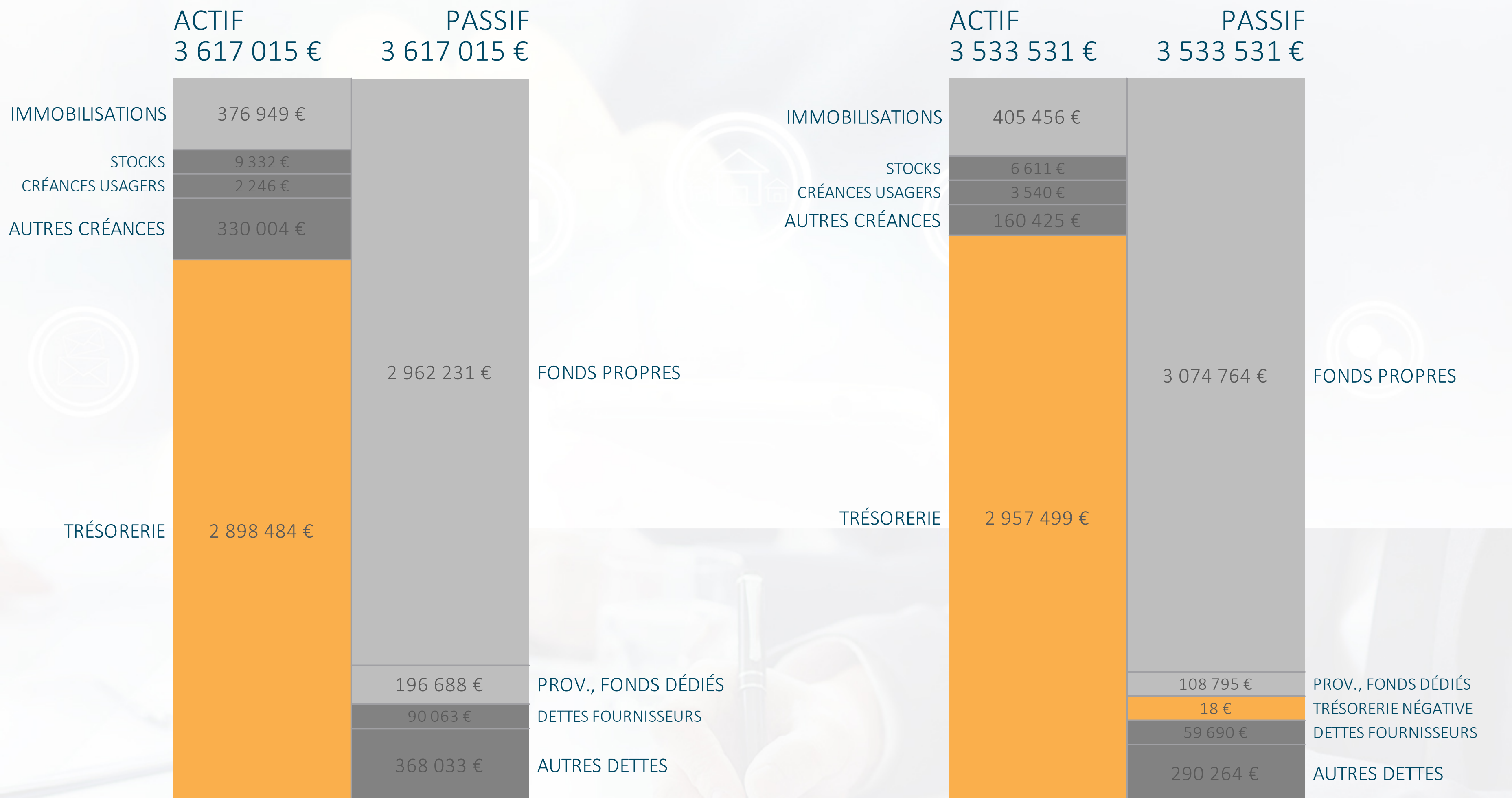
4.1.2 LE BILAN

**EXPERT-COMPTABLE
ERWAN LE GOFF
SOCOGE**



BILAN AU 30/06/2023

BILAN AU 30/06/2022



FONDS DE ROULEMENT
 2 781 970 €

EXCÉDENT EN F.R.
 116 514 €

TRÉSORERIE
 2 898 484 €

FONDS DE ROULEMENT
 2 778 103 €

EXCÉDENT EN F.R.
 179 378 €

TRÉSORERIE
 2 957 481 €





1. ACCUEIL & OUVERTURE

2. APPROBATION DU PV DE L'AG 2023 & QUITUS

3. BILAN MORAL

4. BILAN FINANCIER BILAN PRÉVISIONNEL

4.1 COMPTE DE RÉSULTAT

4.2 BILAN ACTIF ET PASSIF

4.3 RÉSULTAT PRÉVISIONNEL

5. BILAN D'ACTIVITÉ 2023

6. QUESTIONS REÇUES

7. INTERVENTIONS DES PERSONNALITÉS

8. CLÔTURE - COCKTAIL DÉJEUNATOIRE

4.2

BILAN ACTIF ET PASSIF

**COMMISSAIRE AUX COMPTES
SAMUEL ROUSSEAU
OUEST CONSEILS**

BILAN ACTIF (EN EUROS)

		Exercice N 30/06/2023			Exercice N-1 30/06/2022	Écart	
		Brut	Amortissement et provisions	Net	Net	Euros	
ACTIF IMMOBILISÉ		Capital souscrit non appelé					
	IMMOBILISATIONS INCORPORELLES	Frais d'établissement					
		Frais de recherche et développement					
		Concession, brevets et droits similaires					
		Fonds commercial					
		Autres immobilisations incorporelles	59 050	58 591	459	3 002	-2 543
		Avances et acomptes					
	IMMOBILISATIONS CORPORELLES	Terrains	319 221	261 563	57 658	60 564	-2 906
		Constructions	1 129 633	1 017 811	111 822	139 550	-27 728
		Installations techniques, matériel et outillage	523 650	374 323	149 327	145 934	3 393
		Autres immobilisations corporelles					
		Immobilisations en cours					
		Avances et acomptes					
	IMMOBILISATIONS FINANCIÈRES	Participations mises en équivalence					
		Autres participations					
		Créances rattachées à participations					
		Autres titres immobilisés	57 126		57 126	55 848	1 278
		Prêts					
		Autres immobilisations financière	557		557	557	0
	TOTAL I	2 089 238	1 712 289	376 949	405 455	-28 506	

BILAN ACTIF (EN EUROS)

ACTIF CIRCULANT	STOCKS ET EN-COURS	Matières premières, approvisionnements					
		Produits intermédiaires et finis					
		Marchandises	9 332		9 332	6 611	2 721
		Avances et acomptes versés sur commande	0		0	0	0
	CRÉANCES	Créances usagers et comptes rattachés	2 246	0	2 246	3 541	-1 295
		Autres créances	287 296		287 296	124 608	162 688
		Capital souscrit - appelé, non versé					
		Valeurs mobilières de placement	2 050 805		2 050 805	831 087	1 219 718
Disponibilités		847 678		847 678	2 126 412	-1 278 734	
Charges constatées d'avance	42 708		42 708	35 817	6 891		
COMPTES DE RÉGULARISATION		TOTAL II	3 240 065	0	3 240 065	3 128 076	111 989
		Charges à répartir sur plusieurs exercices (III)					
		TOTAL GENERAL (I+II+III+IV+V)	5 329 303	1 712 289	3 617 015	3 533 531	83 484

BILAN PASSIF (EN EUROS)

		Exercice N 30/06/2023	Exercice N-1 30/06/2022	Écart N/N-1	
		Net	Net	Euros	
FONDS PROPRES	Fonds associatifs sans droit de reprise	342 735	342 735		
	Écart de réévaluation				
	Réserves	Réserves statutaires ou contractuelles			
		Réserves pour projet de l'entité	693 055	846 895	-153 840
		Autres réserves	2 033 837	1 879 162	154 675
	Report à nouveau	0	0	0	
	Résultat de l'exercice (excédents ou déficits)	-110 513	835	-111 348	
AUTRES FONDS ASSOCIATIFS	Fonds associatifs avec le droit de reprise				
	Écart de réévaluation				
	Subvention d'investissement sur biens non renouvelables	3 117	5 137	-2 020	
	Provisions réglementées				
	Droit des propriétaires				
	TOTAL I	2 962 231	3 074 764	-112 533	
Comptes de liaison					
TOTAL II					
	Provisions pour risques			0	
	Provisions pour charges	0	0	0	
	Fonds dédiés sur subventions de fonctionnement	196 688	108 795	87 893	
	Fonds dédiés sur autres ressources				
TOTAL III	196 688	108 795	87 893		

FONDS ASSOCIATIFS

BILAN PASSIF (EN EUROS)

DETTES	DETTES FINANCIÈRES	Emprunts auprès d'établissements de crédit			
		Concours bancaires courants	0	18	-18
		Emprunts et dettes financières divers			
		Avances et acomptes reçus sur commandes en cours			
	DETTES D'EXPLOITATION	Dettes fournisseurs et comptes rattachés	90 063	59 690	30 373
		Dettes fiscales et sociales	176 978	182 099	-5 121
		Dettes sur immobilisations et compte rattachées			
		Autres dettes	132 137	106 512	25 625
		Produits constatés d'avance	58 918	1 653	57 265
COMPTES DE RÉGULARISATION	TOTAL IV		458 096	349 972	108 124
	TOTAL GÉNÉRAL (I+II+III+IV+V)		3 617 015	3 533 531	83 484

RAPPORT FINANCIER 2022/2023

APPROBATION DES COMPTES DE L'EXERCICE 2022/2023

Approbation des comptes de l'exercice clos le 30/06/2023 et affectation du bénéfice de l'exercice, soit **-110,513 €** :

+ 82 012 € au compte de réserve de gestion de la Fédération,
- 192 525 € au compte de réserve de gestion des Dégâts.

VOTE

→ MOTION À VOTER



1. ACCUEIL & OUVERTURE

2. APPROBATION DU PV DE L'AG 2023 & QUITUS

3. BILAN MORAL

4. BILAN FINANCIER BILAN PRÉVISIONNEL

4.1 COMPTE DE RÉSULTAT

4.2 BILAN ACTIF ET PASSIF

4.3 RÉSULTAT PRÉVISIONNEL

5. BILAN D'ACTIVITÉ 2023

6. QUESTIONS REÇUES

7. INTERVENTIONS DES PERSONNALITÉS

8. CLÔTURE - COCKTAIL DÉJEUNATOIRE

4.3

RÉSULTAT PRÉVISIONNEL

TRÉSORIER FDC 29
JOËL LE GALL

PRODUITS D'EXPLOITATION

Timbres fédéraux	604 607
Compensation FNC réforme de la chasse	59 192
Affiliations des Stés et des Particuliers	63 650
Contrats de services complémentaires	59 000
Ventes de marchandises	18 000
Subventions	55 000
Eco-contribution	87 000
Chasseur finistérien	37 000
Recettes diverses	142 600
Recettes (bracelets + timbres)	369 331
TOTAL PRODUITS D'EXPLOITATION	1 495 380

CHARGES D'EXPLOITATION

Achats de marchandises	16 000
Autres achats et charges externes	363 240
Impôts et taxes	43 000
Salaires et traitements	334 000
Charges sociales	138 000
Autres charges de gestion	71 500
Dotations aux amortissements et Provisions	82 000
Charges Dégâts	513 954
TOTAL CHARGES D'EXPLOITATION	1 561 694

RÉSULTAT D'EXPLOITATION

-66 314

Produits financiers FDC

34 200

RÉSULTAT FINANCIER

34 200

Produits exceptionnels

5 500

Charges exceptionnelles

0

Reprises sur provisions

2 200

RÉSULTAT EXCEPTIONNEL

7 700

RÉSULTAT DE CLOTURE REPORTE

-24 414



PRÉVISIONNEL 2024/2025

APPROBATION DU PRÉVISIONNEL 2024/2025

VOTE

→ MOTION À VOTER





TARIFICATION DE LA VALIDATION ANNUELLE 2024/2025

PREMIÈRE RÉOLUTION

TARIFS 2024/2025

Cotisation
départementale :

75 €

ADHÉSION TERRITOIRE 2024/2025

Cotisation
départementale :

95 €

FRAIS DE DOSSIER

Frais de dossier :

5 €

LES DISPOSITIFS DE MARQUAGE ET TIMBRE

Chevreuil : 30 €

Cerf : 150 €

Lièvre : 5 €

Timbre grand gibier : 10€
(chevreuil - cerf - sanglier)

CONTRIBUTION TERRITORIALE

Contribution territoriale :

0 €

CONTRAT DE SERVICE

Augmentation en fonction de l'indice des
prix à la consommation **2,5 %** en 2023

FORMATION DE CANDIDATS AU PERMIS DE CHASSER

60 €

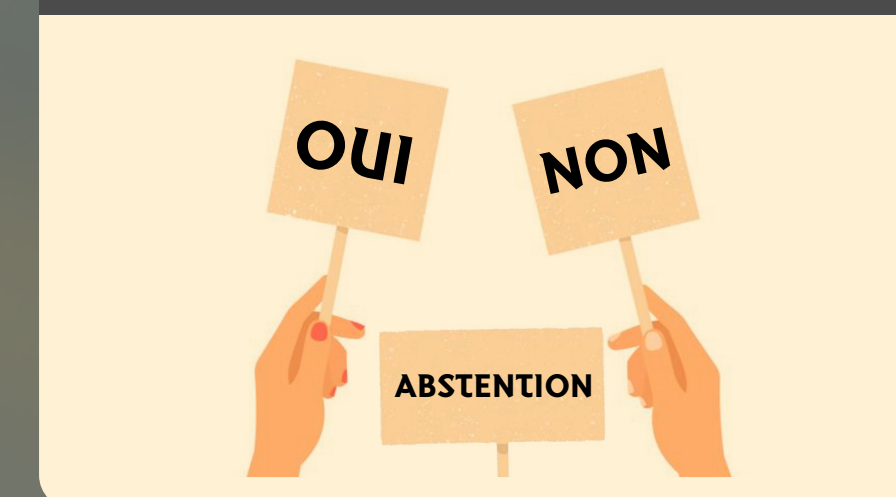


TARIFICATION DE LA VALIDATION ANNUELLE 2024/2025

APPROBATION DES PROPOSI-
TIONS DE TARIFS 2024/2025

VOTE

→ MOTION À VOTER



INSTAURATION DE LA CONTRIBUTION TERRITORIALE DE SOLIDARITÉ DÉGÂTS

SECONDE RÉOLUTION

SURFACE (SOCIÉTÉS)	NOMBRE (DE SOCIÉTÉ PAR SURFACE)	CONTRIBUTION (PAR SOCIÉTÉ)
0 à 200	296	50 €
201 à 400	121	100 €
401 à 1000	156	200 €
1001 à 3000	105	300 €
3001 et +	27	350 €



LA CONTRIBUTION TERRITORIALE DE SOLIDARITÉ DÉGÂTS

APPROBATION DE L'INSTAURATION
DE LA CONTRIBUTION TERRITORIALE
DE SOLIDARITÉ DÉGÂTS

VOTE

→ MOTION À VOTER

OUI

NON

ABSTENTION

